

前台：考生报名系统

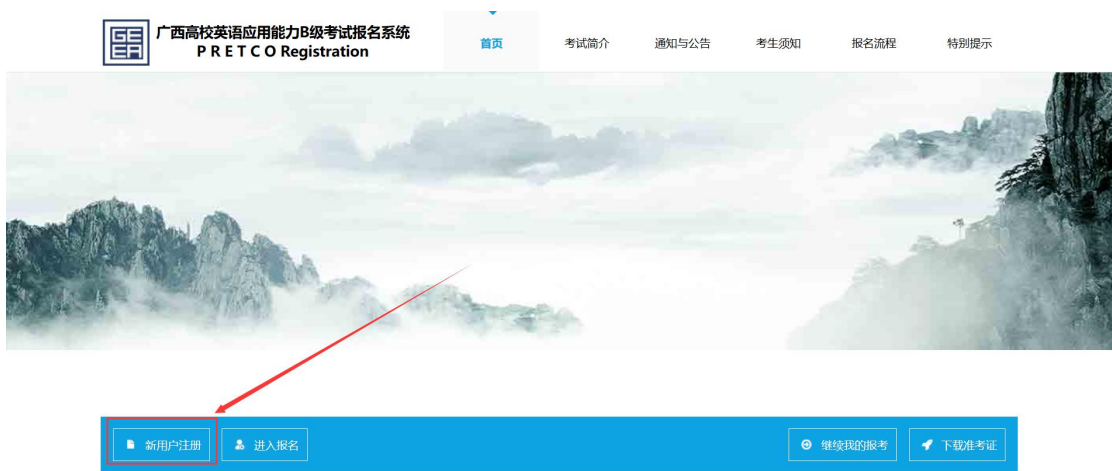
网址：<http://pretco.gxeea.cn:7500/>

操作流程



1. 考生前台注册

- 1) 进入考生前台报名网站：<http://pretco.gxeea.cn:7500/>
- 2) 点击“新用户注册”按钮



3)

在考生注册页面填写考生注册信息

考生注册

注意：1.请使用IE10及以上版本浏览器或者火狐浏览器进行用户注册。

2.必须实名注册，以下五项须填写正确，提交后不可更改。

考生姓名	<input type="text"/>
性别	<input checked="" type="radio"/> 男 <input type="radio"/> 女
证件类型	居民身份证 (仅限大陆籍普通考生) <input type="text"/>
证件号码	<input type="text" value="请输入与证件类型相符的证件号码"/>
出生日期	<input type="text" value="请输入出生日期"/>
手机号码	<input type="text" value="11位手机号码"/>
电子邮箱	<input type="text" value="电子邮箱"/>

注意：1.电子邮箱必须验证，验证成功后作为系统的用户名登录使用。

2.如果使用QQ邮箱接收不到验证码，请使用其他邮箱进行注册。

验证码	<input type="text" value="请输入邮箱验证码"/>	获取邮箱验证码
密码	<input type="text" value="8-15位长度 (区分大小写) ;密码中同时含有：大写字母、小写字母、"/>	弱 中
确认密码	<input type="text" value="再次输入密码"/>	

4) 勾选阅读协议，点击“立即注册”按钮

除了本报名网站发送的提示邮件（短信、电话）以外，我同意接收来自报名和考试的组织方（包括其采用的第三方服务平台）的关于考试相关活动的邮件、短信或电话通知。


我已阅读并同意《注册协议》

[已有账号？点击登录](#)

立即注册

[证件号码占用申诉](#)

- 5) 注册完成后,点击“进入报名”按钮,



点击完报名按钮后,如果此时学生还没有登录,可以在此页面点击“登录”按钮

- 6) 进入登录页面,输入用户名和密码,点击“立即登录”按钮,完成登录



- 7) 学生忘记密码

考生登录

 [点击此处刷新](#)

记住密码 [忘记登录账号?](#) [忘记密码?](#)

立即登录

没有账号? [点击注册](#)

找回密码



请选择验证方式

 [点击此处刷新](#)

[返回登录页](#) **发送邮件验证**

输入邮箱和验证码后点击发送邮件链接

找回密码



修改密码链接已经发送至您的邮箱, 请去您的邮箱查看! 半小时有效。

返回登录

把这个链接输入到地址栏,就可以修改密码了

武志莹 您好,

根据您的请求, 请点击<http://enroll.gxeea.cn:7501/naga/login/forget?randomCode=909c92074d5718c34f7091bf270510f15af264210f5c95>

修改您的登录密码。如果链接不能自动跳转, 请尝试拷贝以上链接至浏览器的地址栏访问网页。

为了保障您的账户安全, 本链接自邮件发出后0.5小时内有效。链接失效后, 若需修改密码, 您需要重新到网站申请。

如果修改密码申请不是由您发出, 建议您到网站登录后检查您的账户安全性并修改密码, 以保障您的账户安全。

8) 忘记账号

考生登录

	请输入已验证的邮箱	
	密码(区分大小写)	
验证码(不区分大小写)		点击此处刷新
<input type="checkbox"/> 记住密码	忘记登录账号?	忘记密码?
立即登录		

没有账号? [点击注册](#)

点击[忘记账号](#)链接, 进入修改账号页面

申请信息

真实姓名*

性别* 男 女

证件类型*

证件号码*

用于接收信息的邮箱*

上传照片(手持证件的照片)* 未选择文件。

示意图




请确保证件信息清楚

[返回登录页](#)

点击“确定”按钮即可。

2. 考生前台报名

- 1) 进入考生前台报名网站：<http://enroll.gxeea.cn:7501/naga/login/new>，且登陆成功。
- 2) 点击“进入报名”按钮



3) 确认学籍信息，并点击“继续报考”按钮

在学籍信息页面确认学籍信息，确认无误后勾选页面下方的“我已确认以上信息无误”信息，并点击“继续报考”按钮。

4) 阅读报考协议，并点击“同意”按钮

5) 选择报考科目，并点击“报名信息确认”按钮

在选择报考页面勾选报考科目信息，并勾选“我已阅读并同意《报考协议和考生须知》”信息，然后点击“下一步：报名信息确认”按钮。



6) 确认报考信息，并点击“支付费用”按钮

在报名信息确认页面确认报考信息，确认报考信息无误后勾选“我已确认以上信息无误”信息，并点击“下一步：支付费用”按钮。



7) 点击“立即支付”按钮



8) 用支付宝扫描二维码，并进行支付

2、用支付宝或者微信扫描二维码进行支付，支付成功后到个人中心我的报考下查看报名状态。

订单已提交，待支付金额 1 元

订单号：B062018082700000000

二维码：



订单明细 历史订单

报考科目	考点名称	考试日期	单价(RMB)	状态	操作
2018-08-20 21:44:48 订单号: 00000000000000000000 高校英语应用能力考试					
英语应用能力B级考试	广西柳州	2018.08.25 上午	1.00	报名成功	下载缴费凭证 下载准考证 报考详情 成绩查询